






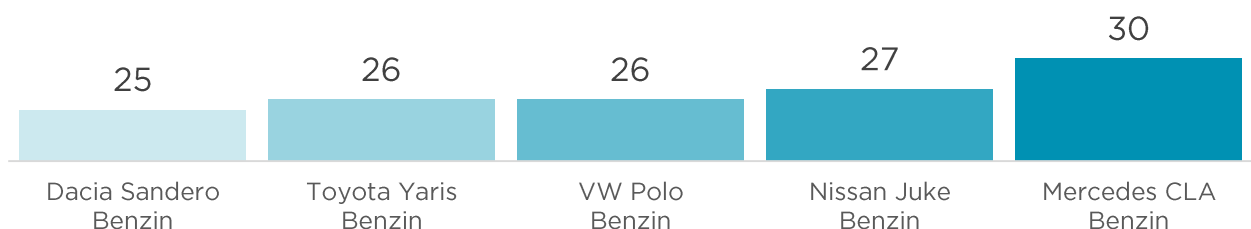
Wie verhalten sich Diesel & Benzin (inkl. Hybrid) und alternative Antriebe (EVs, Gas, etc.) derzeit am Markt? Hier finden Sie einen Überblick über die Treibstoffarten, auch im Vergleich zum Vormonat und Vorjahr.

Gegenübergestellt sind als Restwert die durchschnittlichen Notierungen (prozentualer Restwertanteil vom Listenpreis) 3 Jahre alter Fahrzeuge mit Standardkilometer (50'000km) sowie die Angebotstage (Inseratedauer), Angebotspreise (letzter verzeichneter

Angebotspreis) und Laufleistung 2 bis 4 Jahre alter, verkaufter Fahrzeuge am Gebrauchtwagenmarkt. Die Anzahl der Angebote am Markt geben einen Einblick, wie viele 2 bis 4 Jahre alte Fahrzeuge derzeit am GW Markt angeboten werden. Welche Modellreihen der 2 bis 4 jährigen Occasionen innerhalb des letzten Monats am schnellsten verkauft wurden (mindestens 15 Verkäufe), zeigen die Schnelldreher.

	Diesel	Vormonat Vorjahr	Benzin	Vormonat Vorjahr	Alternativ	Vormonat Vorjahr
 Restwert	47.2%	-0.1% +4.8%	49.6%	+0.2% +6.7%	47.9%	+0.0% +10.5%
 Angebotstage	69	-3.2 -4.4	58	+1.2 -9.0	44	-26.7 -21.7
 Angebotspreis	29'600 CHF	+3.2% +5.5%	29'500 CHF	-0.3% +11.8%	39'100 CHF	-4.5% +113.9%
 Laufleistung	61'000 km	+0.2% -0.9%	41'800 km	+0.7% +0.4%	42'700 km	+9.9% +35.5%
 Angebote am Markt	5'116	-1.6% -8.6%	5'478	+1.4% -11.4%	66	-7.0% +61.0%

Schnelldreher Angebotstage



Wie verhalten sich Diesel & Benzin (inkl. Hybrid) und alternative Antriebe (EVs, Gas, etc.) derzeit bezüglich Zulassungen? Hier finden Sie einen Überblick über die Treibstoffarten, auch im Vergleich zum Vormonat und Vorjahr. Als Basis dienen die Daten vom Bundesamt für Strassen (ASTRA). Diese werden aufgeteilt in Neuzulassungen, Kurzzulassungen, Halterwechsel, Anzahl Direktimporte (Typenschein X oder leer) und Anzahl Parallelimporte (Typenschein 1X...).

Die Werte und deren Veränderungen geben einen Einblick, was sich derzeit auf den Strassen der Schweiz und des Fürstentum Liechtensteins „bewegt“. Welche Marken ihre Neuzulassungen im Vergleich zum Vormonat am deutlichsten steigern konnten, wird in den Top5 der Neuzulassungen angezeigt.

k.A. → Keine Angaben aufgrund zu geringer Volumen.

	Diesel	Vormonat Vorjahr	Benzin	Vormonat Vorjahr	Alternativ	Vormonat Vorjahr
Neuzulassungen	7'246	+17.6%	16'049	-0.1%	534	+15.1%
		-15.5%		-7.3%		-31.8%
Kurzzulassungen	401	-12.6%	1409	-12.6%	58	k.A.
		-60.9%		-50.6%		k.A.
Halterwechsel	22'525	-3.5%	48'828	-5.5%	523	+11.5%
		-6.9%		-4.7%		+7.4%
Direktimporte	70	-7.9%	204	+19.3%	3	k.A.
		-40.7%		+7.4%		k.A.
Parallelimporte	137	-41.7%	495	-7.8%	13	k.A.
		-74.0%		-30.2%		k.A.



Top 5 Marken mit der grössten Steigerung in % zum Vormonat bei mind. 100 Neuzulassungen

